

Wynylowa listwa przyściągowa Pergo

PGVSK(-)

PERGO®

Podłogi laminowane

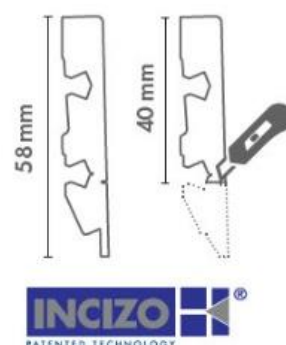
Podłogi winylowe

Parkiet



Ilość w zamówieniu

6 szt., szczelnie zapakowane, 2
ochronne kartony główne



Wymiary

2 400 x 58 x 12 mm

W zestawie:

Pakiet 6 listew przyściogowych, zawiera 8 łączników narożnych i 8 łączników prostych.

Opis produktu:

Standardowe listwy przyściogowe Pergo® zapewniają idealne dopasowanie kolorystyczne do Twojej podłogi. Dołączone łączniki pomagają schludnie połączyć listwy przyściogowe, zarówno wzdłuż ściany, jak i w narożniku wewnętrznym lub zewnętrznym. Listwa przyściogowa wykorzystuje opatentowaną technologię Incizo®, która umożliwia wybór wysokości listwy – 58, lub 40mm.

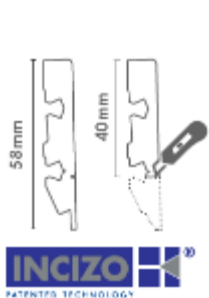
- **W 100% pasująca** do Twojej podłogi
- **Wyjątkowo odporna na zużycie** winylowa warstwa górna
- Rdzeń MDF o wysokiej jakości
- **Łatwy montaż** na ścianie przy użyciu kleju Pergo Multiglue
- **Gwarancja** na podłogę Pergo obejmuje również listwy Pergo



Instalacja:

1. Listwa przypodłogowe z technologią Incizo®

Standardowa listwa przypodłogowa wykorzystuje opatentowaną technologię Incizo®, która umożliwia zmianę wysokości listwy z 58 na 40mm. Użyj do tego celu wytrzymałego i ostrego noża. Wycinaj wzdłuż nacięcia z przodu **i z tyłu**. Następnie możliwe jest odłamanie listwy przypodłogowej ręką. Zalecamy użycie rękawic ochronnych.



Należy zwrócić uwagę, że w przypadku przycięcia listwy do wysokości 40 mm nie jest możliwe użycie nakładki Hydrostrip (NEHSTRIPSK).


2. Łatwy montaż przy użyciu kołków

Aby uniknąć użycia różnego rodzaju pomocy typu „zrób to sam” podczas montażu listew przypodłogowych, firma Pergo® dostarcza łączniki, które pozwalają łatwo i trwale połączyć listwy. Pozwala to zapobiec następującym sytuacjom:



⇒ Potrzeba przedmiotów takich jak kołki i ciężarki, aby prawidłowo utrzymać w miejscu listwę podczas montażu; listwa przypodłogowa nie pasuje idealnie do ściany po zamontowaniu; zewnętrzny narożnik jest otwarty po zakończeniu instalacji ...

Dzięki dołączonym łącznikom można uniknąć sytuacji przedstawionych na powyższych zdjęciach. Za ich pomocą można pięknie połączyć listwy przypodłogowe zarówno wzdłuż ściany, jak i w narożnikach wewnętrznych i zewnętrznych.



Do każdego pakietu 6 listew przypodłogowych dołączonych jest 8 łączników narożnych i 8 łączników prostych. Te łączniki są połączone w 2 kwadraty. Przed użyciem możesz odłączyć łączniki od kwadratu (ręcznie lub nożem).

Wtyczki są również dostępne osobno.

Kod zamówienia: NEPLUG



Połączenie 2 listew przypodłogowych wzdłuż ściany



Narożnik zewnętrzny



Narożnik wewnętrzny

Należy zwrócić uwagę, że w przypadku przycięcia listwy do wysokości 40 mm możliwe jest użycie tylko górnego łącznika. Nie ma to jednak wpływu na wynik końcowy.

3. Instalacja na ścianie

✓ Przy użyciu kleju Pergo® Multiglue

Ten klej wielofunkcyjny jest przeznaczony szczególnie do instalacji akcesoriów Pergo® na ścianie.

Nie należy używać go na pływających podłogach winylowych.

Kod zamówienia: PGGLUE290

✓ **Wodoodporne wykończenie**

Do wodoodpornego wykończenia podłogi użyj nakładki Hydrostrip (NEHSTRIPSK15) wraz z pianką montażową PE (NEVRFOAMSTRIP15) i masą Pergo Hydrokit.

